

平成25年度 学校評価アンケートの結果（生徒と保護者の比較） 平成25年12月実施

回答者数	生徒56名	保護者36名
------	-------	--------

※12月に実施した学校評価アンケートを集計しましたので、御報告申し上げます。

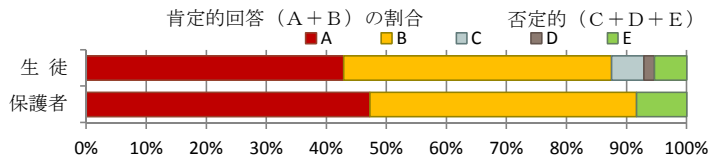
肯定的回答	A: そう思う	B: どちらかというと思う	
否定的回答	C: どちらかというと思わない	D: そう思わない	E: わからない

I 教育目標等

1 本校の教育目標や、教育方針に満足している。

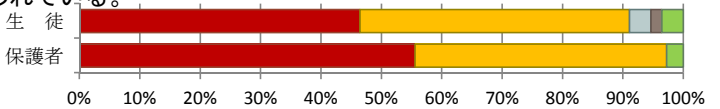
	A	B	C	D	E
生徒	24	25	3	1	3
保護者	17	16	0	0	3

※数字は人数



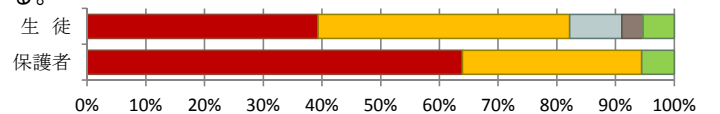
2 普通科定時制として、特色ある教育活動が行われている。

	A	B	C	D	E
生徒	26	25	2	1	2
保護者	20	15	0	0	1



3 学校はさまざまな情報提供を積極的に行っている。

	A	B	C	D	E
生徒	22	24	5	2	3
保護者	23	11	0	0	2



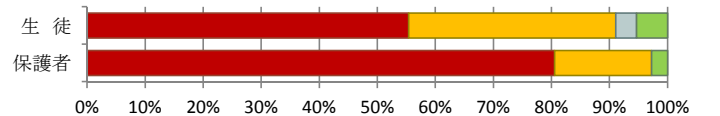
【経年比較】

- 1 生徒の満足度は9割近くに増加している。保護者については9割を超えている。  
(生徒H22:68%→H23:78%→H24:72%→H25:88% 保護者H22:88%→H23:95%→H24:82%→H25:92%)
- 2 特色ある教育活動が行われていると思う生徒・保護者の割合は、昨年度より大幅に増え9割を超えている。  
(生徒H22:76%→H23:78%→H24:72%→H25:91% 保護者H22:84%→H23:95%→H24:88%→H25:98%)
- 3 情報提供で、生徒の肯定的な回答の割合は8割を超えている。保護者については昨年並みである。  
(生徒H22:68%→H23:80%→H24:69%→H25:82% 保護者H22:85%→H23:100%→H24:97%→H25:95%)

II 学校生活

4 入学してよかったと思う。

	A	B	C	D	E
生徒	31	20	2	0	3
保護者	29	6	0	0	1



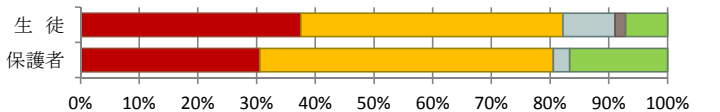
【経年比較】

- 4 入学してよかったと思っている生徒・保護者の割合は9割を超えている。  
(生徒 H20:84%→H21:87%→H22:84%→H23:90%→H24:82%→H25:91%)  
(保護者 H20:92%→H21:97%→H22:95%→H23:97%→H24:88%→H25:98%)

III 学習指導

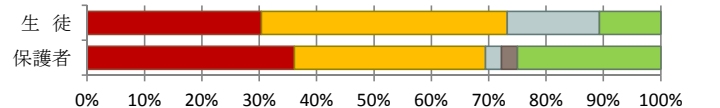
5 教職員は生徒に基礎基本の定着を図るため、わかりやすい授業の工夫に努めている。

	A	B	C	D	E
生徒	21	25	5	1	4
保護者	11	18	1	0	6



6 補講や個別学習など、個に応じた指導を図っている。

	A	B	C	D	E
生徒	17	24	9	0	6
保護者	13	12	1	1	9



7 各教科の学習内容や評価方法について説明が十分行われている。

	A	B	C	D	E
生徒	22	23	9	0	2
保護者	10	16	3	0	7



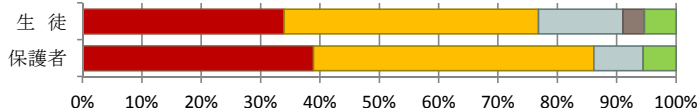
【経年比較】

- 5 「わかりやすい授業の工夫」で、生徒の肯定的な回答は増加している。保護者については昨年並みである。  
(生徒H22:65%→H23:74%→H24:64%→H25:83% 保護者H22:65%→H23:87%→H24:81%→H25:81%)
- 6 「個々に応じた指導」で、生徒の肯定的な回答の割合は年々増加しているが、保護者については減少している。  
(生徒H22:59%→H23:64%→H24:65%→H25:73% 保護者H22:65%→H23:71%→H24:85%→H25:69%)
- 7 「各教科の説明」で、生徒の肯定的な回答の割合は増加しているが、保護者については減少している。  
(生徒H22:56%→H23:70%→H24:67%→H25:80% 保護者H22:70%→H23:85%→H24:85%→H25:72%)

#### IV 生徒指導

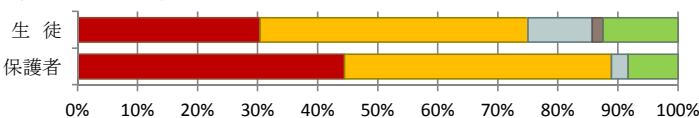
8 生徒に基本的な生活習慣や社会のルール、日常生活のマナーを身に付けさせるよう指導している。

	A	B	C	D	E
生徒	19	24	8	2	3
保護者	14	17	3	0	2



9 保護者との連携を日頃から密にして生活指導にあたっている。

	A	B	C	D	E
生徒	17	25	6	1	7
保護者	16	16	1	0	3



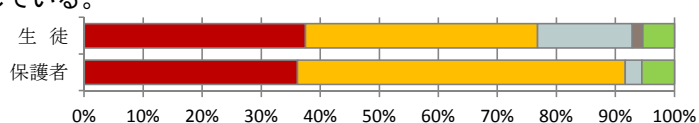
#### 【経年比較】

- 8 「ルールやマナー指導」で、生徒の肯定的な回答の割合は一昨年並みに増加している。保護者については例年並みである。  
 (生徒H22:63%→H23:80%→H24:68%→H25:77% 保護者H22:84%→H23:87%→H24:88%→H25:86%)
- 9 「保護者と連携した生活指導」で、生徒の肯定的な回答の割合は増加している。保護者については例年並みである。  
 (生徒H22:52%→H23:64%→H24:57%→H25:75% 保護者H22:86%→H23:87%→H24:91%→H25:88%)

#### V 教育相談・人権教育

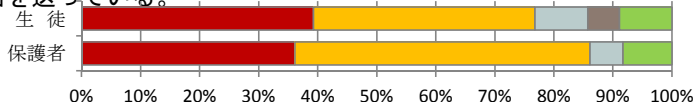
10 教職員は生徒の悩みや相談に親身になって応じている。

	A	B	C	D	E
生徒	21	22	9	1	3
保護者	13	20	1	0	2



11 生徒は互いに人権を大切にし、明るい学校生活を送っている。

	A	B	C	D	E
生徒	22	21	5	3	5
保護者	13	18	2	0	3



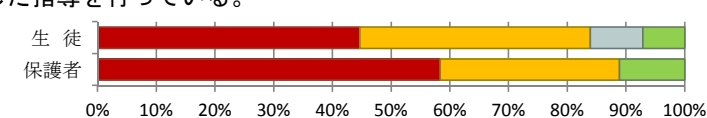
#### 【経年比較】

- 10 「親身な悩み相談」で、生徒の肯定的な回答は増加している。保護者については例年並みである。  
 (生徒H22:64%→H23:74%→H24:68%→H25:77% 保護者H22:87%→H23:92%→H24:88%→H25:92%)
- 11 「明るい学校生活」で、生徒の肯定的な回答は若干増加している。保護者については昨年並みである。  
 (生徒H22:68%→H23:82%→H24:72%→H25:77% 保護者H22:89%→H23:98%→H24:88%→H25:86%)

#### VI 進路指導

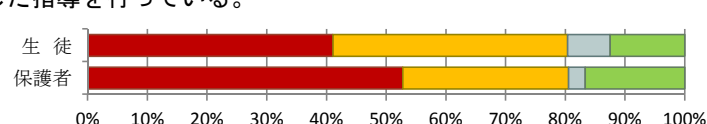
12 生徒の卒業後の進路について一人ひとりに応じた指導を行っている。

	A	B	C	D	E
生徒	25	22	5	0	4
保護者	21	11	0	0	4



13 生徒の在学中の就労について一人ひとりに応じた指導を行っている。

	A	B	C	D	E
生徒	23	22	4	0	7
保護者	19	10	1	0	6



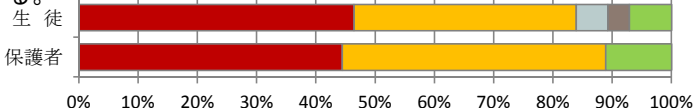
#### 【経年比較】

- 12 「個に応じた進路指導」で、生徒・保護者の肯定的な回答は増加している。  
 (生徒H22:68%→H23:78%→H24:73%→H25:84% 保護者H22:78%→H23:80%→H24:85%→H25:89%)
- 13 「在学中の就労指導」で、生徒の肯定的な回答の割合は増加しているが、保護者については一昨年並みである。  
 (生徒H22:67%→H23:74%→H24:70%→H25:80% 保護者H22:81%→H23:79%→H24:88%→H25:81%)

#### VII 特別活動

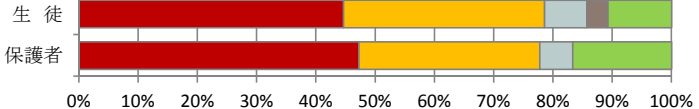
14 生徒が主体的に取り組む学校行事が充実している。

	A	B	C	D	E
生徒	26	21	3	2	4
保護者	16	16	0	0	4



15 部活動や生徒会活動が盛んである。

	A	B	C	D	E
生徒	25	19	4	2	6
保護者	17	11	2	0	6



#### 【経年比較】

- 14 「学校行事の充実」で、生徒の肯定的な回答は増加している。保護者については昨年並みである。  
 (生徒H22:70%→H23:78%→H24:67%→H25:84% 保護者H22:87%→H23:95%→H24:88%→H25:88%)
- 15 「部活動・生徒会活動の活性化」で、生徒・保護者の肯定的な回答はほぼ8割である。  
 (生徒H22:54%→H23:69%→H24:60%→H25:79% 保護者H22:86%→H23:92%→H24:88%→H25:78%)